

УПРАВЛЕНИЕ ФЕДЕРАЛЬНОЙ СЛУЖБЫ
ГОСУДАРСТВЕННОЙ СТАТИСТИКИ
ПО ХАБАРОВСКОМУ КРАЮ, МАГАДАНСКОЙ
ОБЛАСТИ, ЕВРЕЙСКОЙ АВТОНОМНОЙ ОБЛАСТИ
И ЧУКОТСКОМУ АВТОНОМНОМУ ОКРУГУ

Оперативные данные по индексу потребительских цен в Чукотском автономном округе



июнь 2023 года

Оперативные данные по ИПЦ

Чукотский автономный
округ

июнь 2023 года

- 01 Индекс потребительских цен
- 02 Индекс цен на отдельные группы и виды продовольственных товаров
- 03 Индексы цен на плодоовощную продукцию
- 04 Индексы цен на отдельные группы непродовольственных товаров
- 05 Индекс цен и тарифов на услуги
- 06 Индекс цен на топливо моторное

ИНДЕКСЫ ПОТРЕБИТЕЛЬСКИХ ЦЕН

июнь 2023 г. в % к предыдущему месяцу



ИПЦ **100,03**



Все товары **100,02**



Продовольственные товары **99,96**




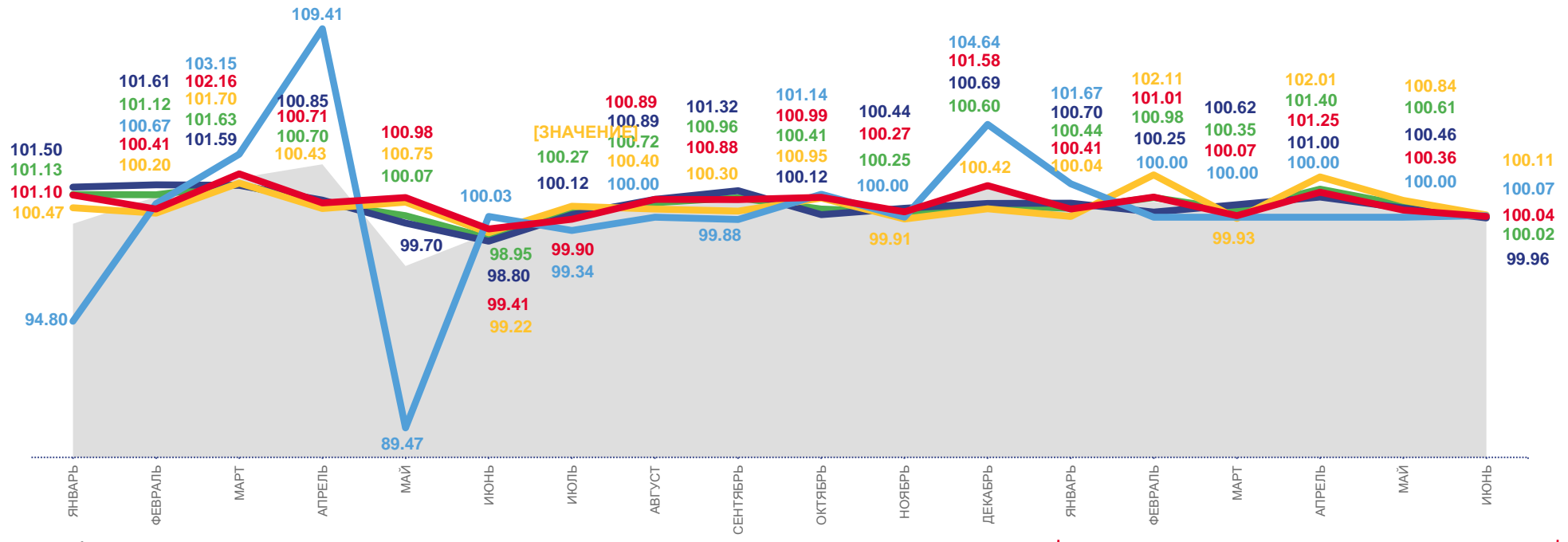
Непродовольственные товары **100,11**



Услуги **100,07**



Базовый ИПЦ **100,04**



ИНДЕКСЫ ПОТРЕБИТЕЛЬСКИХ ЦЕН

июнь 2023 г. в % к декабрю предыдущего года



ИПЦ **103,37**



Все товары **103,84**



Продовольственные товары **103,03**



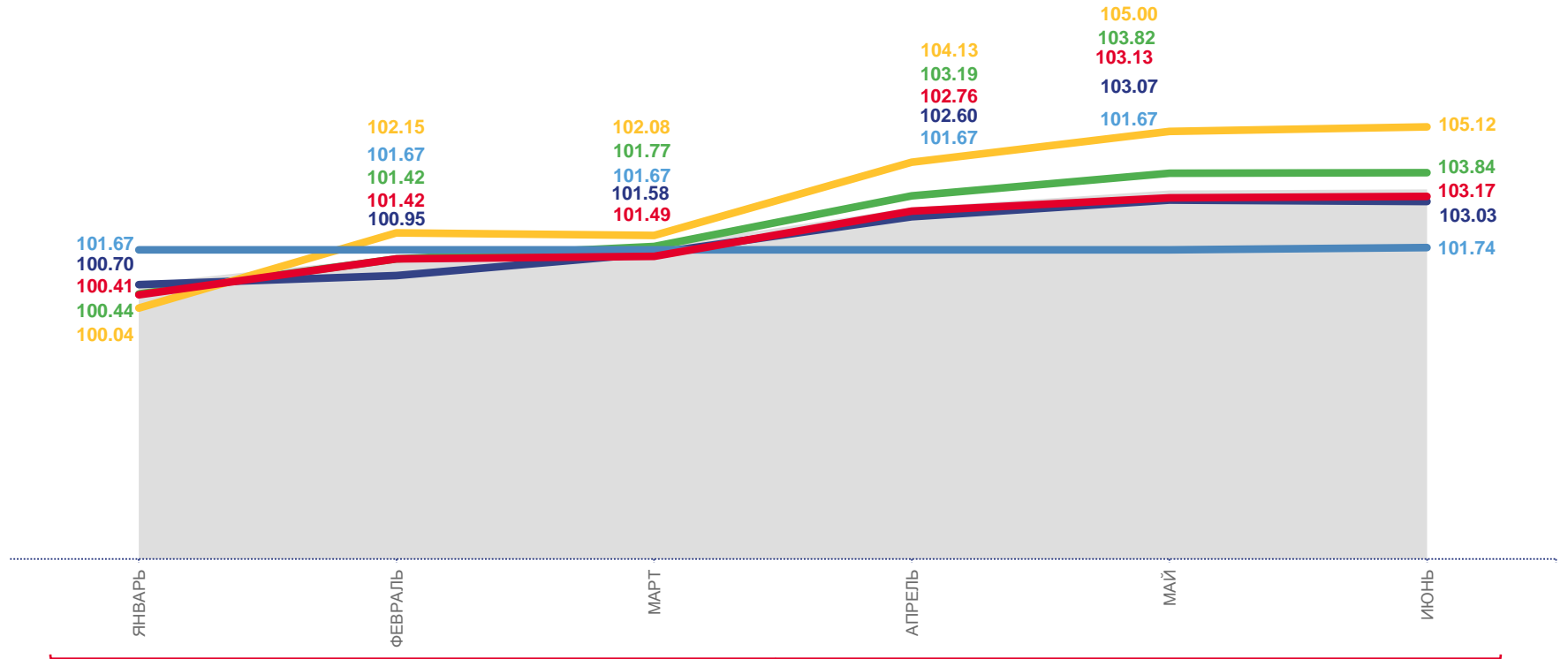
Непродовольственные товары **105,12**



Услуги **101,74**



Базовый ИПЦ **103,17**



Индекс потребительских цен



Базовый индекс потребительских цен



Непродовольственные товары



Продовольственные товары



Услуги



Все товары

2023



ИНДЕКСЫ ЦЕН НА ОТДЕЛЬНЫЕ ГРУППЫ И ВИДЫ ПРОДОВОЛЬСТВЕННЫХ ТОВАРОВ

июнь 2023 г. в % к предыдущему месяцу



99,96

Продовольственные товары



99,61

Молоко и молочная продукция



100,00

Кондитерские изделия



100,00

Масло подсолнечное



97,76

Сахар-песок



99,92

Фруктовоовощная продукция, включая картофель



ИНДЕКСЫ ЦЕН НА ОТДЕЛЬНЫЕ ГРУППЫ И ВИДЫ ПРОДОВОЛЬСТВЕННЫХ ТОВАРОВ

июнь 2023 г. в % к декабрю предыдущего года



103,03

Продовольственные товары



101,23

Молоко и молочная продукция



102,98

Кондитерские изделия



101,53

Масло подсолнечное



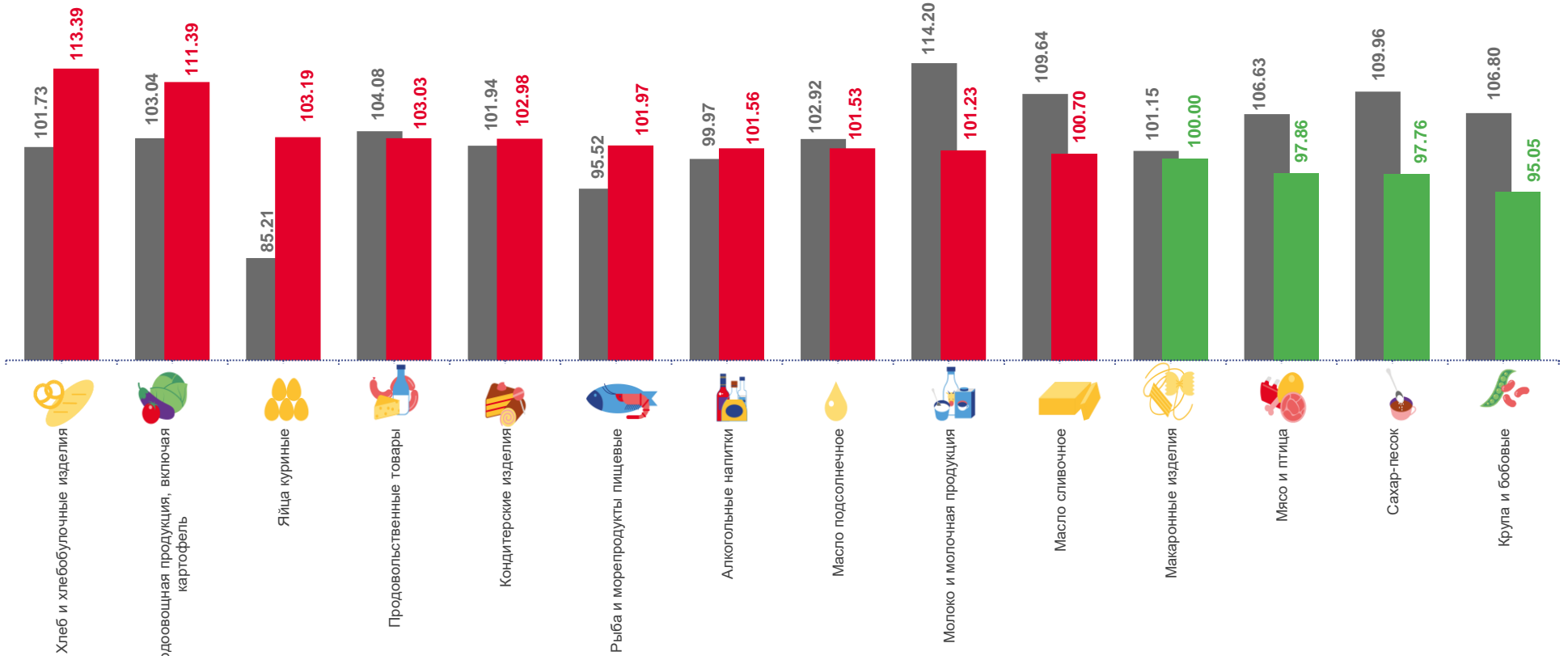
97,76

Сахар-песок



111,39

Флодоовощная продукция, включая картофель



■ июнь 2022 г. к декабрю 2021 г.

■ ■ июнь 2023 г. к декабрю 2022 г.



ИНДЕКСЫ ЦЕН НА ПЛОДОВООЩНУЮ ПРОДУКЦИЮ

июнь 2023 г. в % к предыдущему месяцу



99,92

Фруитоовощная продукция, включая картофель



96,74

Огурцы свежие



98,51

Бананы



100,00

Апельсины



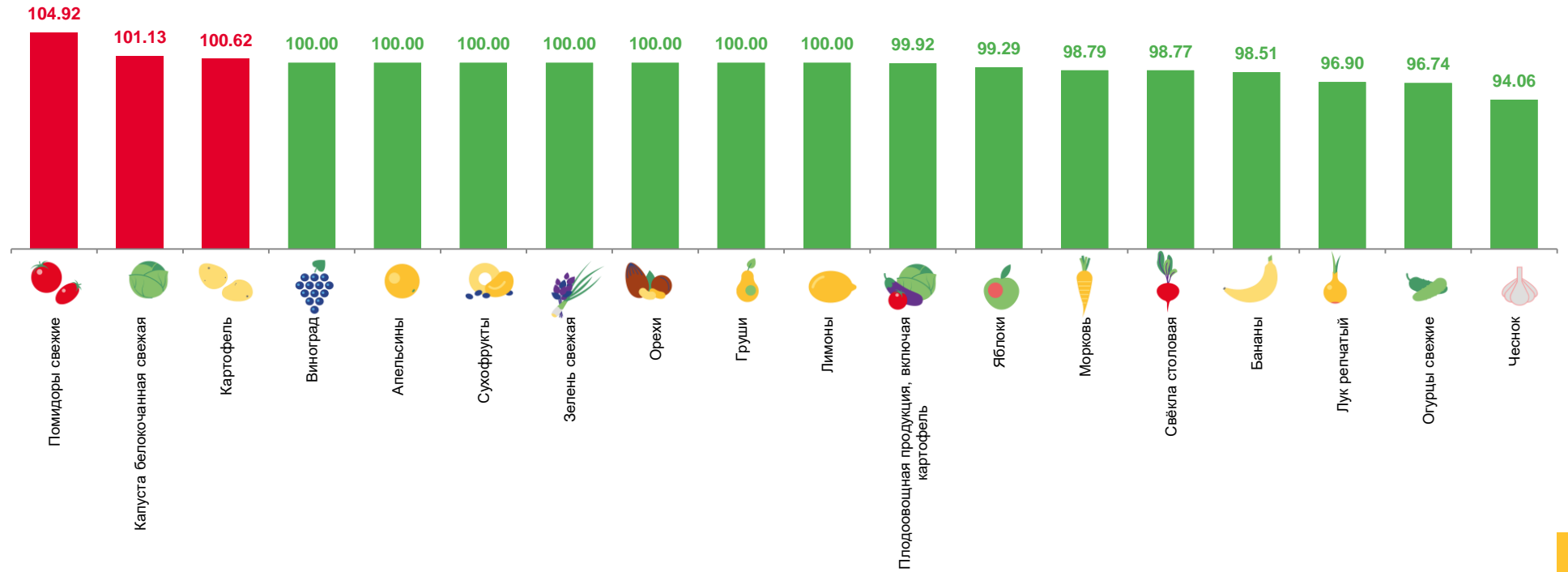
98,79

Морковь



96,90

Лук репчатый



СРЕДНИЕ ЦЕНЫ НА ПЛОДООВОЩНУЮ ПРОДУКЦИЮ

июнь 2023 г., рублей за килограмм

 Яблоки  446,21 Помидоры свежие  664,22 Лук репчатый  217,45 Лимоны  770,29 Картофель  193,81 Чеснок  577,26 Апельсины  695,47 Свёкла столовая  267,07 Зелень свежая  851,47 Груши  646,34 Морковь  262,42 Орехи  1533,02 Виноград  1128,32 Капуста белокочанная свежая  280,13 Сухофрукты  673,60 Бананы  747,77 Огурцы свежие  768,90

ИНДЕКСЫ ЦЕН НА ОТДЕЛЬНЫЕ ГРУППЫ НЕПРОДОВОЛЬСТВЕННЫХ ТОВАРОВ

июнь 2023 г. в % к предыдущему месяцу



Непродовольственные товары

100,11



Табачные изделия

100,00



Ткани

101,22



Медикаменты

99,95



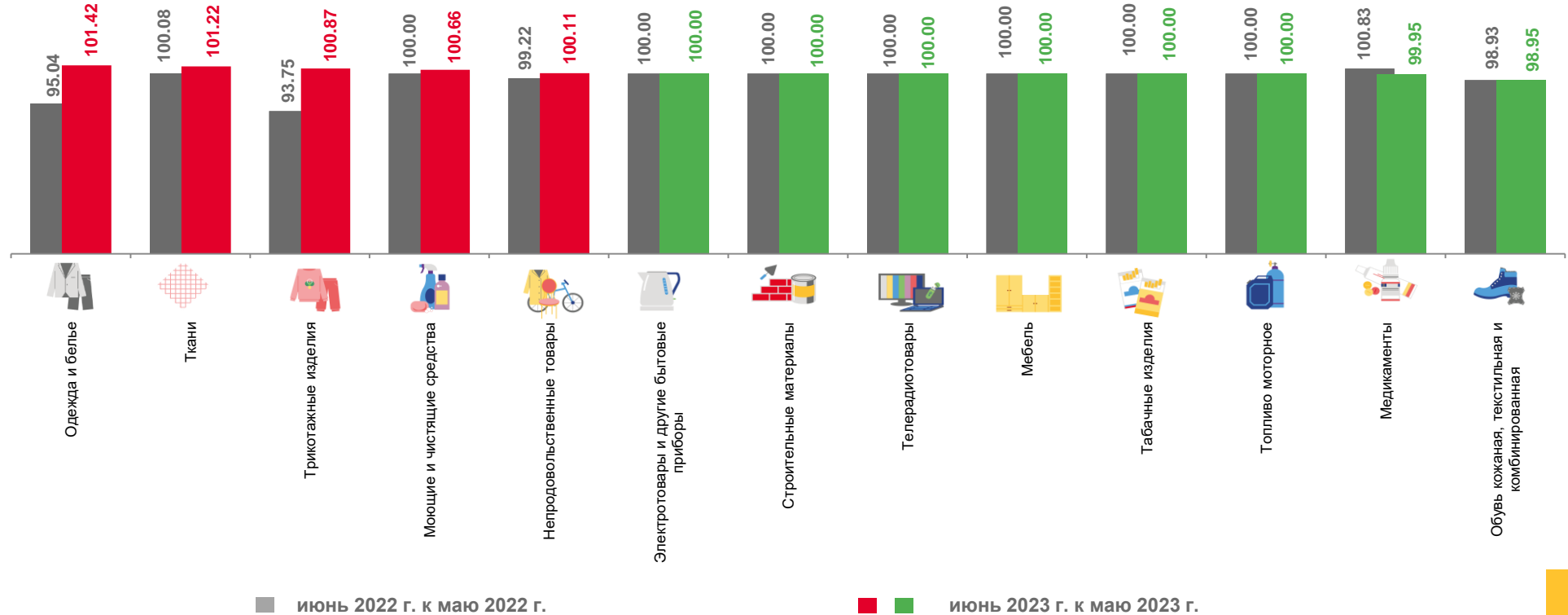
Электротовары и другие бытовые приборы

100,00



Телерадиотовары

100,00



ИНДЕКСЫ ЦЕН НА ОТДЕЛЬНЫЕ ГРУППЫ НЕПРОДОВОЛЬСТВЕННЫХ ТОВАРОВ

июнь 2023 г. в % к декабрю предыдущего года


 **105,12**
Непродовольственные товары

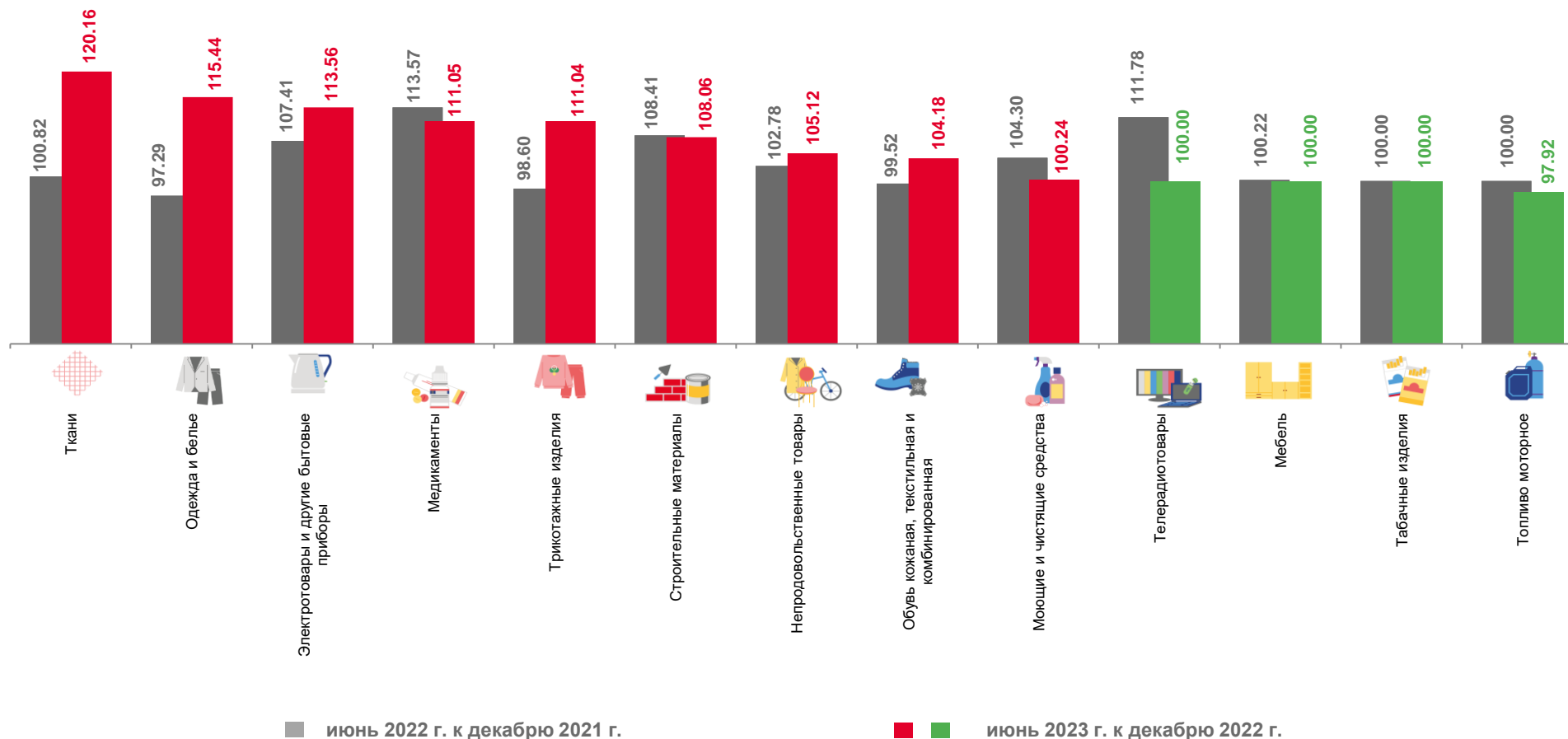
 **100,00**
Табачные изделия

 **120,16**
Ткани

 **111,05**
Медикаменты

 **113,56**
Электротовары и другие бытовые приборы


 **100,00**
Телерадиотовары





ИНДЕКСЫ ЦЕН И ТАРИФОВ НА УСЛУГИ

июнь 2023 г. в % к предыдущему месяцу


 **100,07**
Услуги

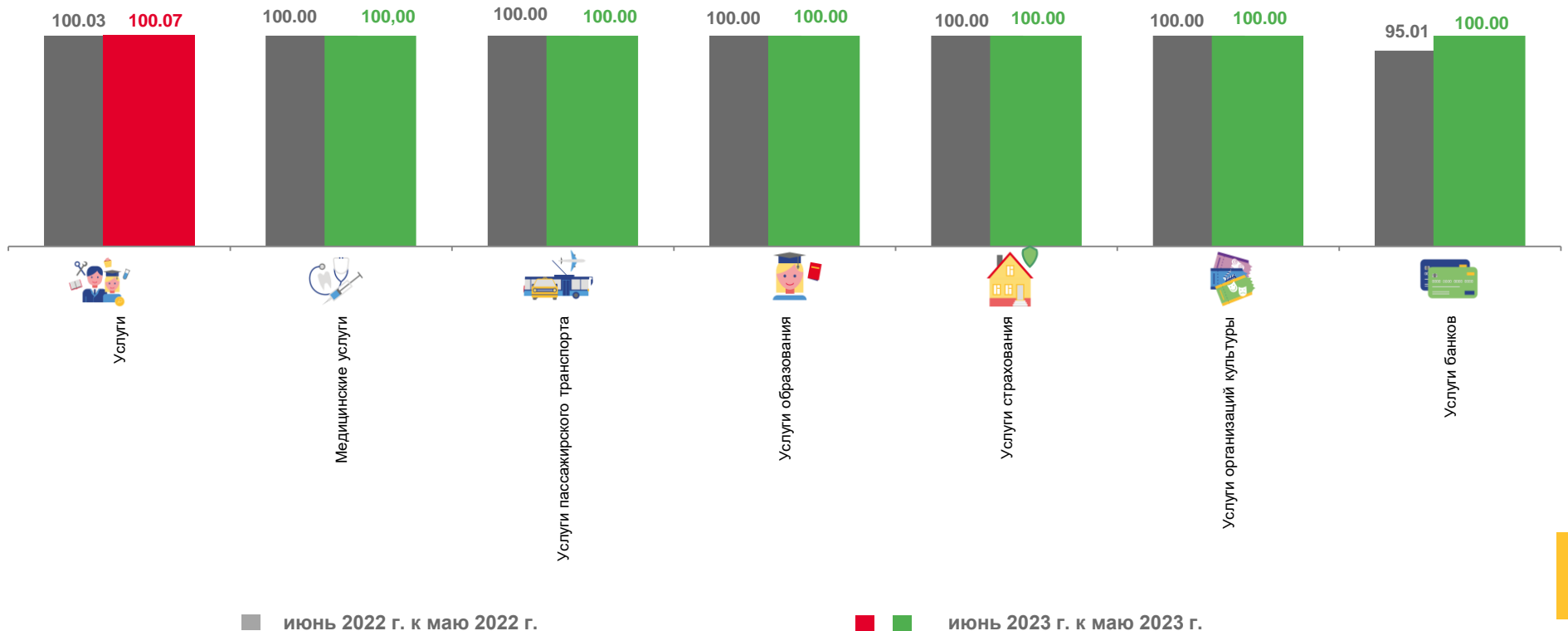
 **100,00**
Услуги организаций культуры

 **100,00**
Услуги страхования

 **100,00**
Медицинские услуги

 **100,00**
Услуги банков


 **100,00**
Услуги образования




ИНДЕКСЫ ЦЕН И ТАРИФОВ НА УСЛУГИ

июнь 2023 г. в % к декабрю предыдущего года


 **101,74**
Услуги

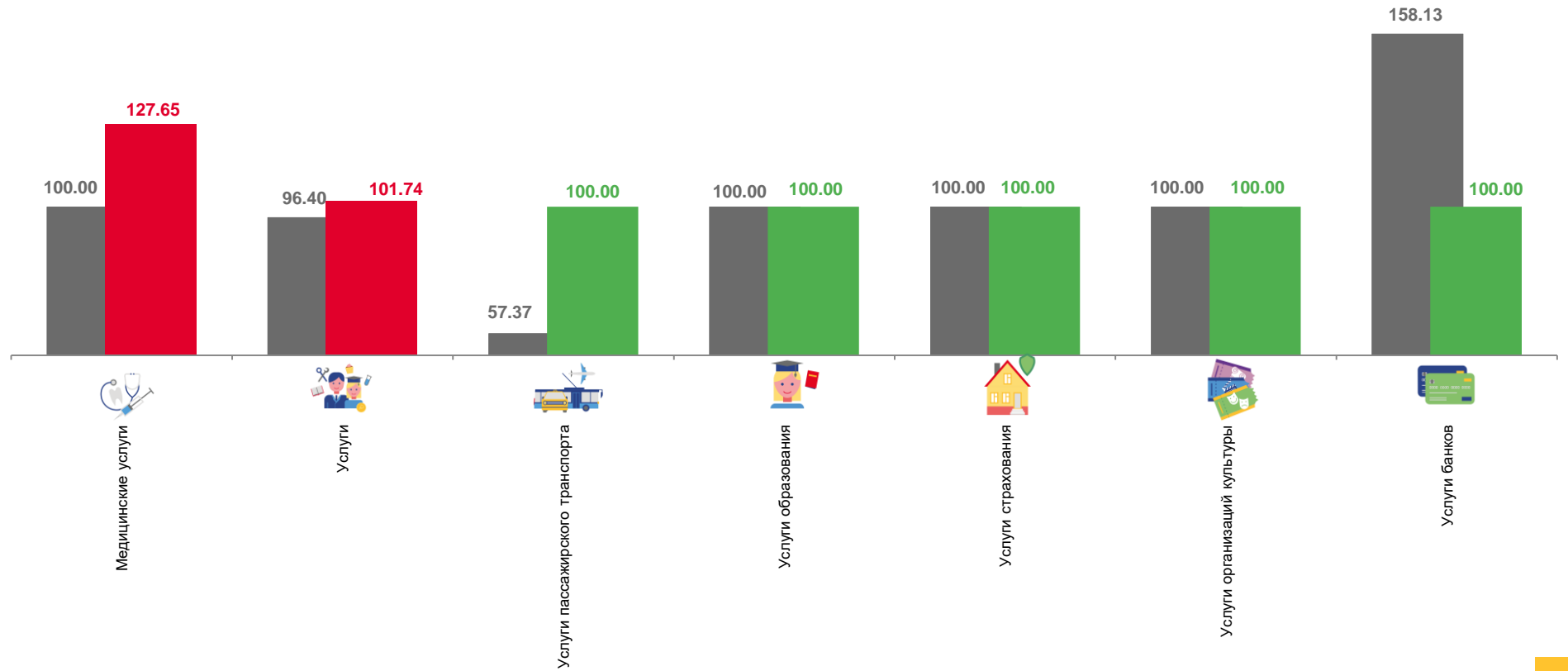
 **100,00**
Услуги организаций культуры

 **100,00**
Услуги страхования

 **127,65**
Медицинские услуги

 **100,00**
Услуги банков

 **100,00**
Услуги образования



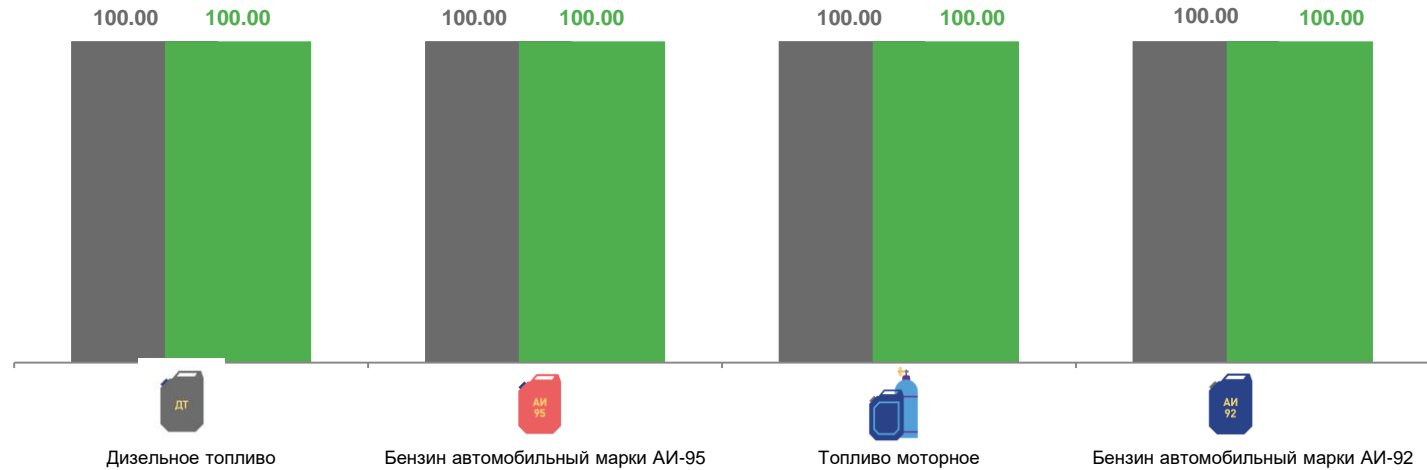
■ июнь 2022 г. к декабрю 2021 г.

■ июнь 2023 г. к декабрю 2022 г.



ИНДЕКСЫ ЦЕН НА ТОПЛИВО МОТОРНОЕ

июнь 2023 г. в % к предыдущему месяцу



■ июнь 2022 г. к маю 2022 г.

■ июнь 2023 г. к маю 2023 г.



ИНДЕКСЫ ЦЕН НА ТОПЛИВО МОТОРНОЕ

июнь 2023 г. в % к декабрю предыдущего года



97,92

Топливо моторное



100,00

Дизельное топливо



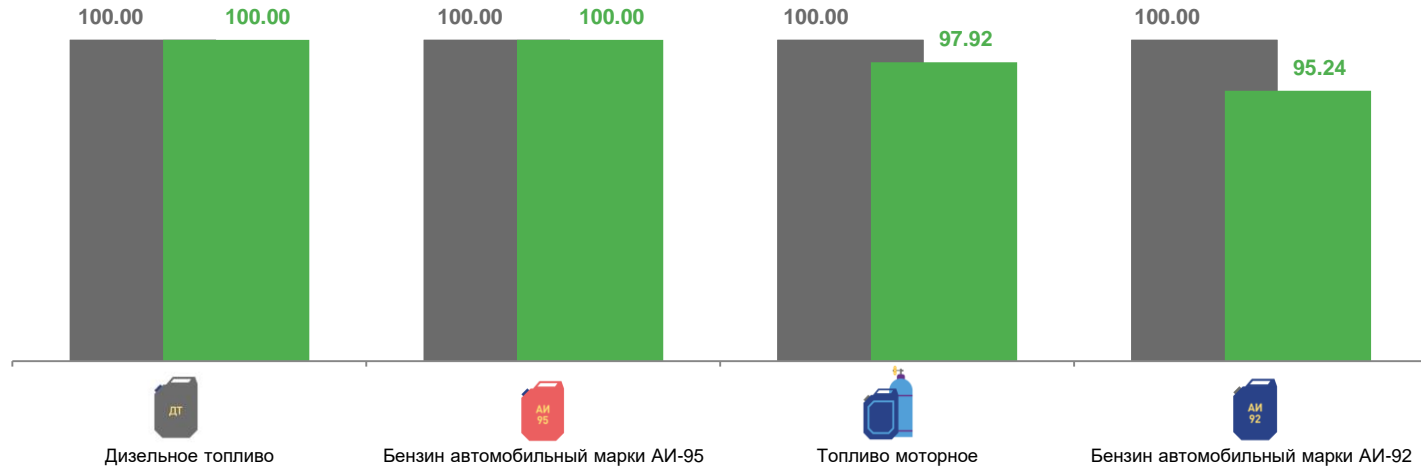
100,00

Бензин автомобильный марки АИ-95



95,24

Бензин автомобильный марки АИ-92



■ июнь 2022 г. к декабрю 2021 г.

■ июнь 2023 г. к декабрю 2022 г.

